1.紫色區塊為帶隊老師、遊覽車停車處
2.紅色區塊為參賽學生下車處，再步行至咖啡色區塊之比賽場地(約3分鐘)
3.黃色區塊為操場為參賽學生練習場地
4. 綠色區塊為長官、工作人員與裁判停車處

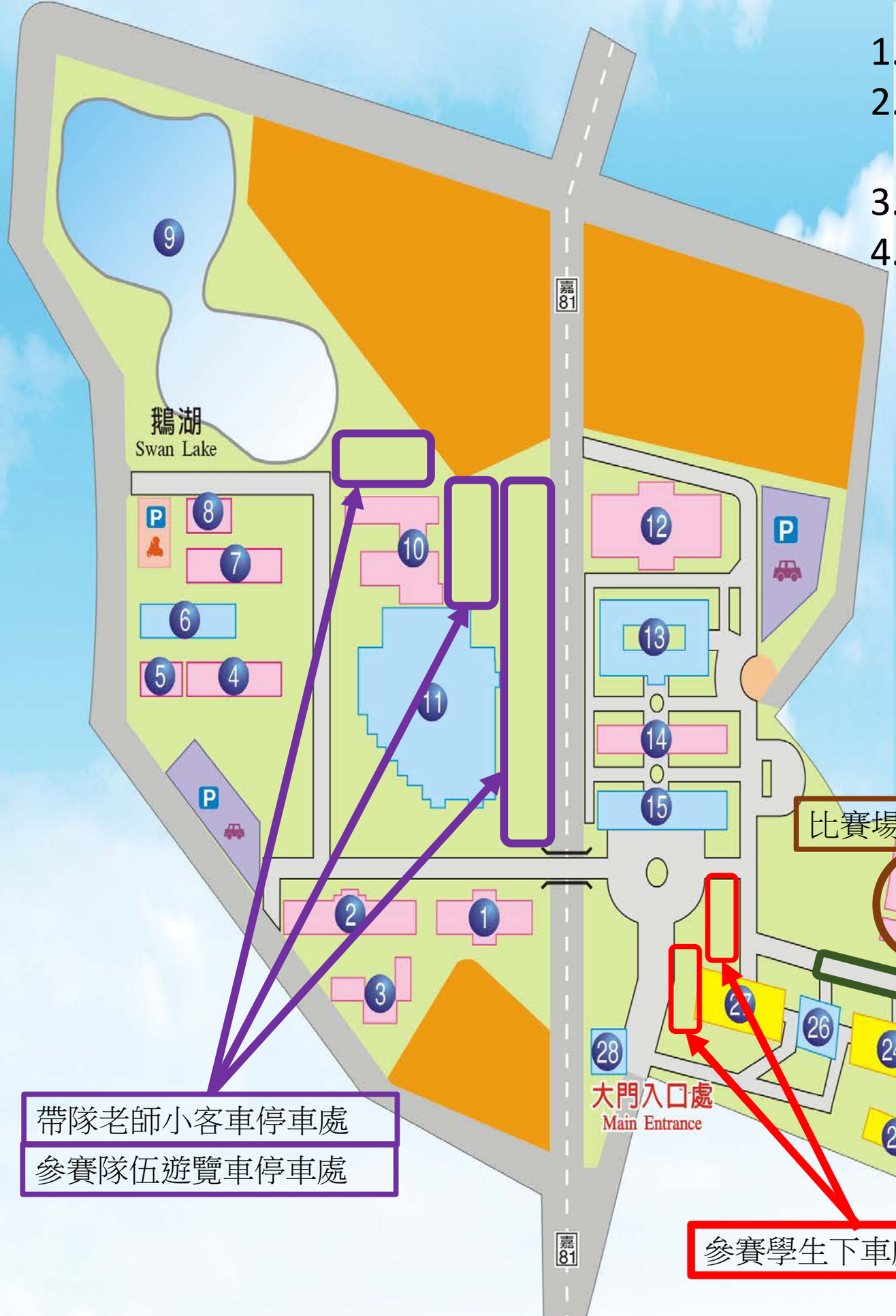


Recreation Center


體育與健康休閒學系暨研究所
Department of Physical Education , Health & Recreation
完賽隊伍
第2個出口
進行檢錄
隊伍入口
檢錄處3
從上圖進入之後，所遇到的第1個門
報到處

從上圖進入之後，所遇到的第2個門




檢錄完畢
隊伍入口
完賽隊伍
第1個出口

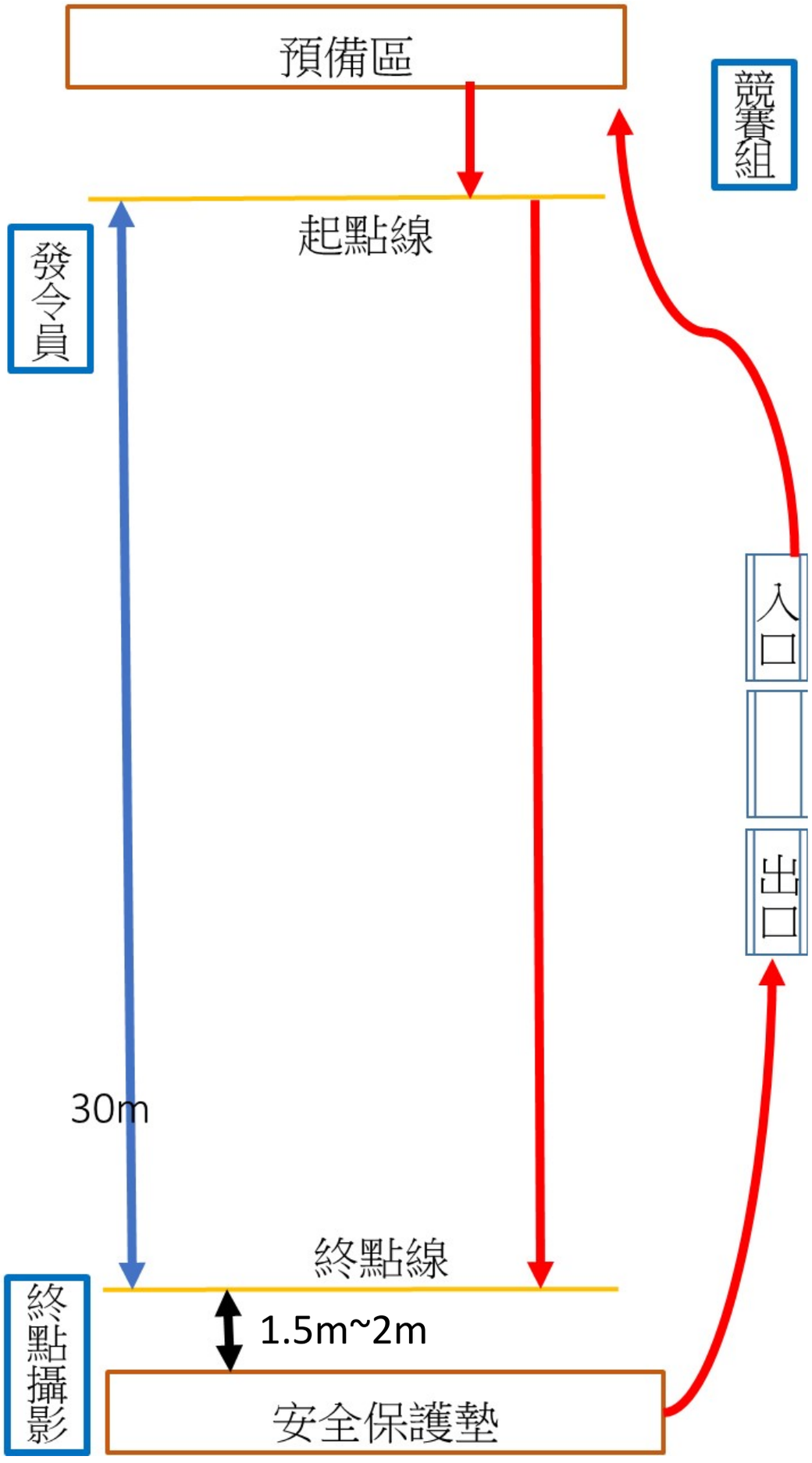

1. 紅色線為比賽隊伍行進路線
2. 檢錄完畢，會由檢錄裁判引導帶至預備區，至預備區後，各隊開始綁綁帶，綁完後會有2位檢察裁判做檢查!
3. 預備區會有2隊做預備!
4. 待起點線上隊伍往前比賽後，預備區隊伍再前進至起點線上!
5. 終點攝影處位於2樓看台上~~
6. 現場會有裁判手動按時--大型計時器(參考成績)與碼錶，確實成績以終點攝影系統判讀結果為主!!
7. 安全保護墊距離終點線約1.5~2m ！
8. 檢錄時間為比賽時間前10分鐘。
9. 若需申訴，先知會裁判長，裁判長無法處理時報請申訴組召開委員會議!
10.